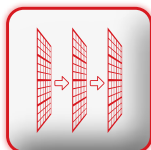
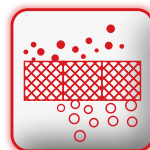




Ιονιστής



Φίλτρο
Τριπλής Δράσης



Φίλτρο
Ενεργού Άνθρακα



Wi-Fi
Standard



Λειτουργία Αυτοκαθαρισμού



Αντιβακτηριακή Λειτουργία



Χρυσή προστασία



Λειτουργία Follow Me



Ενεργειακή Κλάση



Λειτουργία Έξυπνης Προθέρμανσης




Λειτουργία Θέρμανσης σε Χαμηλές Θερμοκρασίες -15°C



Λειτουργία Turbo



Αυτόματη Κίνηση Περισδών



Απόλυτη Αθόρυβη Λειτουργία



Χρονοδιακόπτης 24 Ωρών



Λειτουργία Ύπνου



All DC Inverter



Ανίχνευση Διαρροής Ψυκτικού Μέσου



Αυτοδιάγνωση Βλαβών



R32 Οικολογικό Ψυκτικό Υγρό

Μοντέλο		PFV132-09WF / PFV032-09	PFV132-12WF / PFV032-12	PFV132-18WF / PFV032-18	PFV132-24WF / PFV032-24	
Ψυκτική Απόδοση (Btu/h)		9.200 (1.706-10.578)	12.200 (2.730-12.284)	18.400 (4.095-19.108)	24.500 (4.777-25.591)	
Ψυκτική Απόδοση (kWatt)		2.7 (0.5-3.1)	3.6 (0.8-3.6)	5.4 (1.2-5.6)	7.2 (1.4-7.5)	
Θερμική Απόδοση (Btu/h)		10.200 (1.706-11.260)	12.600 (3.412-12.966)	19.700 (4.095-20.473)	24.500 (3.071-24.908)	
Θερμική Απόδοση (kWatt)		3.0 (0.5-3.3)	3.7 (1.0-3.8)	5.8 (1.2-6.0)	7.2 (0.9-7.3)	
Εποχιακή Απόδοση (Σύμφωνα με EN14825)	Ψύξη	Φορτίο Σχεδιασμού (kW)	2.6	3.2	5.3	6.7
		Ενεργειακή Κλάση	A++	A++	A++	A++
		SEER	6.16	6.12	6.57	6.89
		Ετήσια Κατανάλωση Ρεύματος (kWh/έτος)	148	184	283	341
	Θέρμανση (Μέση Ζώνη)	Φορτίο Σχεδιασμού (kW)	2.5	2.7	4.4	5.7
		Ενεργειακή Κλάση	A+	A+	A+	A+
		SCOP	4,17	4,14	4,02	4,11
		Ετήσια Κατανάλωση Ρεύματος (kWh/έτος)	839	913	1.535	1.940
	Θέρμανση (Θερμή Ζώνη)	Φορτίο Σχεδιασμού (kW)	2.6	3.4	5.5	7.0
		Ενεργειακή Κλάση	A+++	A+++	A+++	A+++
		SCOP	5.31	5.21	5.4	5.25
		Ετήσια Κατανάλωση Ρεύματος (kWh/έτος)	686	963	1.426	1.867
Τάση/Συχνότητα/Φάση (V/Hz/Ph)		220-240/50/1	220-240/50/1	220-240/50/1	220-240/50/1	
Ρεύμα Λειτουργίας (A)	Ψύξη	3.55	4.82	7.32	9.75	
	Θέρμανση	3.33	4.30	6.61	8.67	
Κατανάλωση (W)	Ψύξη	800 (100-1.300)	1.090 (100-1.600)	1.650 (90-2.000)	2.200 (130-3.000)	
	Θέρμανση	750 (100-1.400)	970 (300-1.600)	1.490 (200-2.200)	1.960 (200-2.700)	
Παροχή Αέρα (Turbo/Υψηλή/Μέση/Χαμηλή) (m³/h)		560/497/482/358	560/497/482/358	850/750/657/564	1150/1010/902/795	
Στάθμη Θορύβου [dB(A)]	Εσωτερική Μονάδα (Αθόρυβη/Χαμηλή/Μέση/Υψηλή)	25/31/37/44	26/33/39/44	30/36/41/47	31/37/43/48	
	Εξωτερική Μονάδα	51	52	56	58	
Ηχητική Ισχύς [dB(A)]	Εσωτερική Μονάδα	56	54	58	58	
	Εξωτερική Μονάδα	61	60	64	65	
Τύπος Συμπεσστή		ROTARY	ROTARY	ROTARY	ROTARY	
Γραμμή Υγρού Γραμμή Αερίου		1/4" / 3/8"	1/4" / 3/8"	1/4" / 1/2"	1/4" / 5/8"	
Παροχικά Καλώδια Εξωτερικής Μονάδας / Ασφάλειες Τήξης (Noxmm²)(A)		3 × 1.5 / 10	3 × 1.5 / 10	3 × 2.5 / 16	3 × 2.5 / 16	
Καλώδια Εντολών (Noxmm²)		5 × 1.0	5 × 1.0	5 × 1.5	5 × 1.5	
Διαστάσεις (ΜxΒxΥ) (mm)	Εσωτερική Μονάδα	792x201x292	792x201x292	940x224x316	1132x232x330	
	Εξωτερική Μονάδα	730x285x545	730x285x545	800x315x545	900x350x700	
Καθαρό Βάρος (kg)	Εσωτερική/Εξωτερική	8 / 25	8.5 / 25	12 / 35	15 / 45	
Ψυκτικό Υγρό/Ποσότητα (g)		R32/530	R32/600	R32/1.280	R32/1.440	
Εύρος Λειτουργίας Εξωτ. Θερμοκρασίας (°C)	Ψύξη	16-47	16-47	16-47	16-47	
	Θέρμανση	-15-32	-15-32	-15-32	-15-32	